

เทคนิคการเพิ่มผลผลิตน้ำยา ที่ดีและ ถูกต้อง



วิธีการใช้

1. ต้องเป็นเทคนิคที่ส่งเสริมการเจริญเติบโตของต้น ยาว ไม่ใช่ ทำลายต้นยาว
2. ต้องเป็นเทคนิคที่บำรุงรักษาต้นยาวให้สมบูรณ์อย่างต่อเนื่องและถูก วิธี
3. ต้องเป็นเทคนิคที่จะฟื้นฟูและปรับสภาพหน้ายาวอย่างถูกต้องด้วย

เทคนิคเก่าๆ ที่ผิดๆ ในการผลิตน้ำยา

มักนิยมใช้สารเร่งการแก่ของพืช ซึ่งเป็นสารในกลุ่ม "เอธิลีน" ซึ่งสามารถเพิ่มน้ำยาได้ดี แต่ก็ทำให้ต้นยาวโทรม หน้ายาวตาย และในที่สุดต้นยาวก็จะตายก่อนกำหนด จะไปเร่งการตายของ "เซลล์ผลิตน้ำยา" (Laticifer) ซึ่งจะให้น้ำยามากในช่วงแรก แต่เมื่อเซลล์ผลิตน้ำยาตาย ก็ไม่สามารถผลิตน้ำยาต่อไปได้

ถอดรหัสลับ..เทคนิคใหม่จาก "วันเดอร์แลนด์" กับ ยาวพารา..ยุคใหม่ หัวใจสำคัญ 3 ประการ

1. การให้วัสดุเติม ในการผลิตน้ำยา ด้วย..**พาร์ทเวย์**
2. การบำรุงสภาพหน้ายาวและ เซลล์ผลิตน้ำยา (Laticifer) ด้วย..**อิเรเซอร์1**
3. การทำให้ต้นยาวเพิ่มจำนวนเซลล์ผลิตน้ำยามากขึ้น ด้วย..**อิเรเซอร์1+พาร์ทเวย์**

การให้วัสดุเติม ในการผลิตน้ำยา ทำไม่..ต้อง พาร์ทเวย์

ทั้งนี้เพราะ พาร์ทเวย์ จะเป็นสารตัวต้นในการที่ผลิตวัสดุเติม ในการสร้างน้ำยา ได้ทันทีทุกสภาพแวดล้อม ให้ได้มากขึ้น แม้ว่าต้นยาวจะไม่พร้อมเนื่องจากสภาพแวดล้อม อาจไม่เหมาะสม ทำให้ต้นยาวอาจไม่สามารถนำธาตุอาหารไปเพื่อขบวนการสังเคราะห์ น้ำยาได้ อย่างสมบูรณ์

การบำรุงสภาพหน้ายาว และ เซลล์ผลิตน้ำยา (Laticifer) ทำไม่..ต้อง อิเรเซอร์1

1. กรดอินทรีย์ หลายชนิดใน **อิเรเซอร์1** จะช่วยปรับสภาพหน้ายาวจากเขี้ยวกระด้าง ให้อ่อนนุ่มอย่างรวดเร็ว ภายใน 3-4 วัน
2. กรดอินทรีย์บางชนิดใน **อิเรเซอร์1** ยับยั้งพุ่มหน้ายาวโดยการกระตุ้นระบบภูมิ ต้านทานให้ ป้อนกันตนเอง ขอบต้นยาวเพื่อไม่ให้หน้ายาวติดเชื้อโรค ทั้งเชื้อรา เชื้อแบคทีเรีย เชื้อไวรัส
3. กรดอินทรีย์บางชนิดใน **อิเรเซอร์1** ยับยั้งให้เซลล์บริเวณเยื่อเจริญของหน้ายาว ที่เรียกว่า เซลล์ผลิตน้ำยา (Laticifer) เขี้ยว แรงและผลิตน้ำยาคุณภาพได้อย่างสม่ำเสมอ

การทำให้ต้นยาวเพิ่มจำนวนเซลล์ผลิตน้ำยามากขึ้น ทำไม่..ต้อง อิเรเซอร์-วัน + พาร์ทเวย์

ทั้งนี้เพราะถ้า เซลล์ ผลิตน้ำยา มาก ก็จะเกิดจากการแบ่งตัวของเซลล์เนื้อเยื่อเจริญ ที่อยู่ใต้ชั้นเปลือกของต้นยาว (เล็กกว่ารอยกรีดเล็กน้อย) การให้ **อิเรเซอร์1** กับ **พาร์ทเวย์** ซึ่งเป็นกรดอินทรีย์บางชนิดเพียงเล็กน้อย ก็จะทำการแบ่งตัวของเซลล์เนื้อเยื่อเจริญ ได้เป็น เซลล์ผลิตน้ำยา ได้มากขึ้น

คุณจะได้-ไรจากการใช้"คู่ขวัญ..วันเดอร์แลนด์"ชุดนวัตกรรมยาวพารา อิเรเซอร์1+พาร์ทเวย์

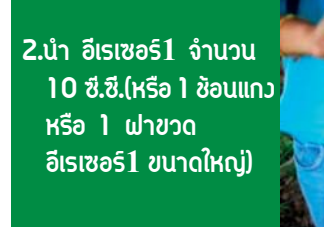
1. หน้ายาวอ่อนนุ่ม กรีดง่ายกว่า กรีดได้บ่อยขึ้น น้ำยาไหลดี
2. ลดปัญหาหน้ายาวตายนี้ จากการติดเชื้อโรคต่างๆ โดยการกำจัดเชื้อ ทั้งเชื้อรา เชื้อแบคทีเรีย และเชื้อไวรัส อย่างเฉียบพลัน
3. กระตุ้นการสร้างภูมิคุ้มกันโรค ลดการติดเชือบริเวณหน้ายาวทำให้หน้ายาวแข็งแรงขึ้น
4. ช่วยเพิ่มน้ำยาให้มีปริมาณมากขึ้นและคุณภาพดีขึ้น โมเลกุลยาวขึ้นและน้ำยาข้นขึ้น

"คู่ขวัญ..วัน เดอร์แลนด์" นวัตกรรมใหม่ เพื่อยาวพารายุคใหม่

1. ใช้น้อย (1 ชุด ฉีดได้ 4,000-6,000 ต้น)
2. ต้นทุนต่ำ (ต้นละ 10 กว่าสตางค์)
3. ใช้ง่าย สะดวก (โดยการฉีดพ่นหน้ายาว ด้วยฝอยกั)



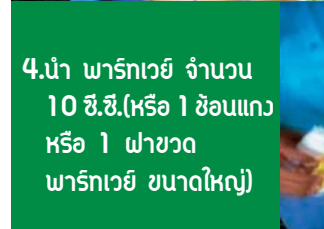
1.เทน้ำใส่ฝอยกั
(ขนาด 2 ลิตร)
ปริมาณครึ่งฝอยกั



2.นำ อิเรเซอร์1 จำนวน
10 ซี.ซี.(หรือ 1 ขอนแกว
หรือ 1 ฝาขวด
อิเรเซอร์1 ขนาดใหญ่)



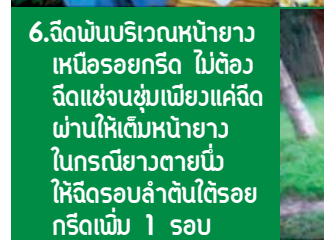
3.เขย่าให้เข้ากัน



4.นำ พาร์ทเวย์ จำนวน
10 ซี.ซี.(หรือ 1 ขอนแกว
หรือ 1 ฝาขวด
พาร์ทเวย์ ขนาดใหญ่)



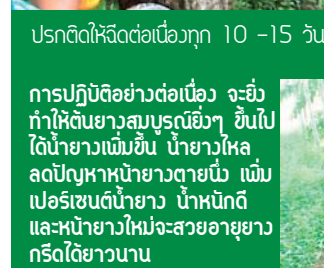
5.เติมน้ำให้เต็มฝอยกั
2 ลิตรแล้วเขย่า
อีก 1 ครั้ง (ควร
ใช้ให้หมดเพียง 1
ครั้งไม่ควรผสมทิ้ง
ไว้ข้ามคืน



6.ฉีดพ่นบริเวณหน้ายาว
เหนือรอยกรีด ไม่ต้อง
ฉีดแขนงขุมเพียงแค่นี้
พ่นให้เต็มหน้ายาว
ในกรณียาวตายนี้
ให้ฉีดรอบลำต้นใต้รอย
กรีดเพิ่ม 1 รอบ



สำหรับยาวปกติ : ฉีดพ่นทุก
7-10 วัน เพื่อเพิ่มปริมาณ
น้ำยา,เพิ่มน้ำหนักเพิ่มเปอร์เซ็นต์
น้ำยา เปลือกยาวนี้
สำหรับยาวตายนี้:ฉีดพ่น
ทุก 5 วัน 2-3 ครั้ง และ
ทุกๆ 7-10 วัน อีก 2-3 ครั้ง
ภายใน 1 เดือน จนเห็นถึงการ
เปลี่ยนแปลงหรือช้าขึ้นอยู่กับ
สภาพต้นยาว เมื่อน้ำยาไหลได้



ปรกติให้ฉีดต่อเนื่องทุก 10 -15 วัน (แล้วแต่ความเหมาะสม)

การปฏิบัติอย่างต่อเนื่อง จะยิ่ง
ทำให้ต้นยาวสมบูรณ์ยิ่งขึ้น ฟื้นฟู
ได้น้ำยาเพิ่มขึ้น น้ำยาไหล
ลดปัญหาหน้ายาวตายนี้ เพิ่ม
เปอร์เซ็นต์น้ำยา น้ำหนักดี
และหน้ายาวใหม่จะสวยอายุยาว
กรีดได้ยาวนาน

